MANCHETTES TEMPÉRATURE



DOMAINES D'APPLICATION

- Manchette souple de liaison pour compenser les dilatations des conduits véhiculant de l'air chaud ou des fumées
- Raccordement sur les conduits des chaudières, tours de séchage, fours industrielles, turbines à gaz, centrales électriques, ventilateurs d'extraction, cheminées industrielles, moteurs thermiques…
- Utilisation fréquente dans la production d'énergie, les fours à chaux, la sidérurgie, les centres d'incinération…



CARACTERISTIQUES TECHNIQUES

- Multicouche de tissu enduit et isolant haute température
- Assemblage par couture
- Possibilité de manchette ouverte avec assemblage sur site
- Formes : Conique, cylindrique, rectangulaire, carrée et transformation sur demande
- Dimensions : Ø int. 50 à 1500 mm et côtés de 80x80 mm à 1500x1500 mm, autres nous consulter
- T° maxi : -40°C à +650°C suivant les multicouches, autres nous consulter



AVANTAGES

- Compense les dilatations des réseaux aérauliques dues à la température
- Rattrape les différences d'alignement et les désaxages
- Tenue aux températures élevées, aux scories, aux condensas acides, les résidus de combustion



OPTIONS DE FIXATION			
COLLIERS DE SERRAGE	COLLIERS INTÉGRÉS	BRIDES	FERS PLATS
			
Serrage direct sur les conduits circulaires	Colliers solidaires de la manchette, impossible de les perdre durant les maintenances	Fixation du tissu entre bride et contre-bride	Le tissu est serré entre la tuyauterie rectangulaire et des fers plats

SEMA ISO 9001

L'innovation tout en souplesse

QUESTIONNAIRE TECHNIQUE MANCHETTES

Société :	Affaire suivie par : .....
Adresse :	Référence affaire : .....
Téléphone :	Date et signature : .....
E-mail :	

CONDITIONS DE SERVICE

- Composition du fluide véhiculé : .....
- Température d'utilisation : .....
- Pression ou dépression : .....
- Vitesse du fluide : .....
- Ecoulement du fluide : ❒ **Horizontal** ❒ **Vertical** ❒ **Incliné**
- Classement feu : ❒ **Oui** ❒ **Non - Précisez :** .....
- Exigence(s) requise(s) : ❒ **Alimentaire** ❒ **Antistatique** ❒ **Autre :** .....
- Utilisation d'un déflecteur : ❒ **Oui** ❒ **Non**
- Implantation de la manchette : ❒ **En intérieur** ❒ **En extérieur**
- Observations : .....

FORMES ET DIMENSIONS

O : forme cylindrique

R : forme rectangle ou carrée

C : forme conique

P : forme pyramidale

Q : forme rectangulaire à bords arrondis

T : transformation rectangle/cylindre

E : montage par emboîtement

B : montage avec bords tombés

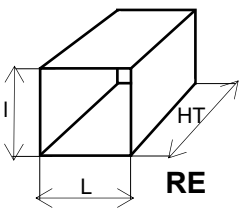

RE

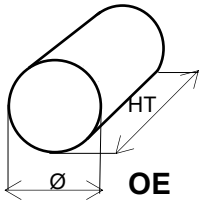

OE

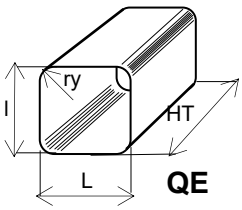

QE

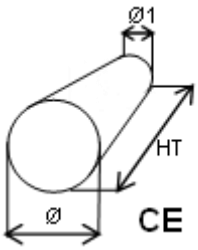

CE

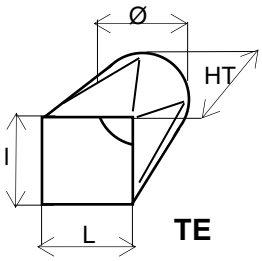

TE

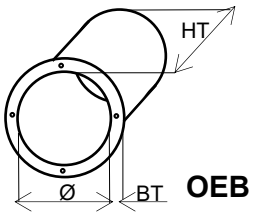

OEB

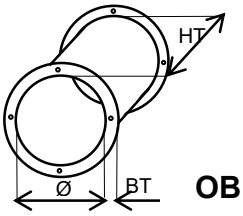

OB

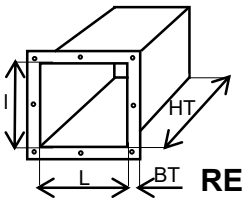

REB

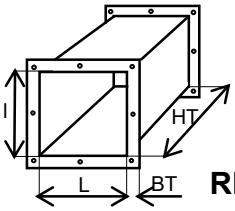

RB

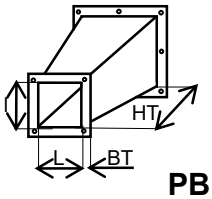

PB

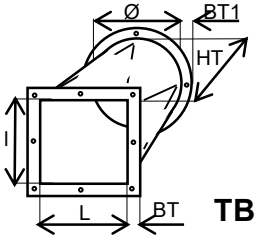

TB

Forme de la section : ❒ **RE** ❒ **OE** ❒ **QE** ❒ **CE** ❒ **TE** ❒ **OEB** ❒ **OB** ❒ **REB** ❒ **RB** ❒ **PB** ❒ **TB**

Dimensions en mm :

Coté 1	L	I	Ø	BT	Coté 2	L1	I 1	Ø1	BT1

Nombreuses autres formes disponibles, nous consulter.

QE :

HT	ry

Mode de fixation : .....

Observations : .....

.....